

## ΟΔΗΓΟΣ ΥΠΟΒΟΛΗΣ ΑΙΤΗΜΑΤΟΣ ΠΡΟΕΓΚΡΙΣΗΣ

Πριν την υποβολή «Αιτήματος Προέγκρισης», **βεβαιωθείτε ότι:**

1. έχετε μελετήσει προσεκτικά το [Σχέδιο Χορηγίων](#) και έχετε κατανοήσει όλες τις πρόνοιες του και τη διαδικασία. Υπενθυμίζεται ότι:
  - **ΤΟ ΑΙΤΗΜΑ ΠΡΟΕΓΚΡΙΣΗΣ ΥΠΟΒΑΛΛΕΤΑΙ ΠΡΙΝ ΤΗΝ ΥΛΟΠΟΙΗΣΗ ΤΗΣ ΕΠΕΝΔΥΣΗΣ.**
  - **ΤΟ ΑΙΤΗΜΑ ΥΠΟΒΑΛΛΕΤΑΙ ΑΠΟ ΤΟ ΠΡΟΣΩΠΟ ΠΟΥ ΠΡΟΤΙΘΕΤΑΙ ΝΑ ΥΛΟΠΟΙΗΣΕΙ ΤΗΝ ΕΠΕΝΔΥΣΗ, ΣΤΟ ΟΝΟΜΑ ΤΟΥ ΟΠΟΙΟΥ ΘΑ ΕΚΔΟΘΟΥΝ ΤΑ ΤΙΜΟΛΟΓΙΑ.**
    - ο ΔΕΝ είναι απαραίτητο ο αιτητής να είναι ο ιδιοκτήτης της κατοικίας.
    - ο ΔΕΝ είναι απαραίτητο ο λογαριασμός ΑΗΚ να είναι στο όνομα του αιτητή.
2. έχετε **αποθηκευμένα σε ηλεκτρονική μορφή** όλα τα πιο κάτω δικαιολογητικά τα οποία θα σας ζητηθεί να επισυνάψετε κατά την υποβολή της αίτησης σας:
  1. **Αντίγραφο Πρόσφατου Λογαριασμού Ηλεκτρικού Ρεύματος της κατοικίας** όπου θα γίνει η εγκατάσταση του ηλιακού συστήματος, στην οποία να αναγράφεται η διατίμηση και ο αριθμός υποστατικού. Ο λογαριασμός δεν είναι απαραίτητο να είναι στο όνομα του αιτητή.
  2. **Κατάσταση από τον προμηθευτή ηλεκτρικής ενέργειας (ΑΗΚ)**, στην οποία να αναγράφεται η ημερομηνία πρώτης σύνδεσης του υποστατικού (η οποία θα πρέπει να είναι πριν την **31.12.2009**). Εναλλακτικά, μπορείτε να προσκομίσετε επίσημα έγγραφα που να τεκμηριώνουν ότι η αίτηση για έκδοση της άδειας οικοδομής ή/και της πολεοδομικής άδειας της κατοικίας είχε κατατεθεί πριν την 31.12.2009 (**πχ. αντίγραφο Άδειας Οικοδομής ή/και της Πολεοδομικής Άδειας ή/και των αιτήσεων για έκδοσή τους**).

**Επιπρόσθετα δικαιολογητικά για κατοικίες στις οποίες διαμένουν [ΕΥΑΛΩΤΟΙ ΚΑΤΑΝΑΛΩΤΕΣ ΗΛΕΚΤΡΙΚΗΣ ΕΝΕΡΓΕΙΑΣ](#):**

Αν το ΑΙΤΗΜΑ ΠΡΟΕΓΚΡΙΣΗΣ υποβάλλεται για κατοικία στην οποία διαμένει ευάλωτος καταναλωτής ηλεκτρικής ενέργειας (για την οποία προβλέπεται αυξημένη χορηγία) και σε περίπτωση που **Ο ΑΙΤΗΤΗΣ ΕΙΝΑΙ ΔΙΑΦΟΡΕΤΙΚΟ ΠΡΟΣΩΠΟ ΑΠΟ ΤΟΝ ΕΥΑΛΩΤΟ**, θα πρέπει επιπρόσθετα να επισυναφθούν:

1. Αντίγραφο του **δελτίου ταυτοποίησης του ευάλωτου καταναλωτή ηλεκτρικής ενέργειας**, και
2. Κατάλληλο **έγγραφο που να αποδεικνύει τη σχέση πρώτου βαθμού συγγένειας** μεταξύ του αιτητή και του ευάλωτου καταναλωτή ηλεκτρικής ενέργειας (πχ. πιστοποιητικό γέννησης/γάμου, κλπ).

**Η οικία μου εμπίπτει στις [ΟΡΕΙΝΕΣ ΠΕΡΙΟΧΕΣ](#).**

**Τι επιπρόσθετα δικαιολογητικά πρέπει να επισυνάψω;**

Οι οικίες που εμπίπτουν στις ορεινές περιοχές ορίζονται βάσει Ταχυδρομικού Κώδικα (ΤΚ).

Κατά συνέπεια, η αξιολόγηση και ο μετέπειτα υπολογισμός του ποσού χορηγίας θα γίνει βάσει του ΤΚ της οικίας σας, χωρίς εσείς να απαιτείται να υποβάλετε οποιαδήποτε πρόσθετη δήλωση/στοιχεία.

Εσείς θα υποβάλετε κανονικά την αίτησή σας, με τα ίδια στοιχεία όπως όλοι οι αιτητές.

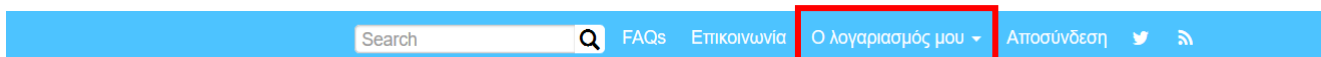
## Σχετικά με την επισύναψη αρχείων:

Σε κάθε σημείο όπου ζητείται η επισύναψη κάποιου δικαιολογητικού, το σύστημα επιτρέπει την επισύναψη **μόνο ενός αρχείου**. Το μέγεθος του κάθε αρχείου δεν μπορεί να υπερβαίνει τα **4 MB** και οι επιτρεπόμενοι τύποι αρχείων είναι: **pdf, jpg, jpeg, png, bmp**.

1. Συνεπώς θα πρέπει να διασφαλίσετε ότι, κάθε δικαιολογητικό που θα πρέπει να επισυνάψετε, το διαθέτετε σε ηλεκτρονική μορφή ως ένα ενοποιημένο αρχείο που να πληροί τα πιο πάνω τεχνικά χαρακτηριστικά.
2. Σε περίπτωση που κάποιο δικαιολογητικό, το διαθέτετε σε περισσότερα από ένα αρχεία (π.χ. σελίδες εγγράφου αποθηκευμένες ως ξεχωριστές φωτογραφίες/αρχεία jpeg) ή σε διαφορετικό τύπο από αυτούς που αναφέρονται πιο πάνω, θα πρέπει να το μετατρέψετε.
3. Πατήστε [εδώ](#) για καθοδήγηση όσον αφορά στην μετατροπή των αρχείων.

## 1: ΔΗΜΙΟΥΡΓΙΑ ΛΟΓΑΡΙΑΣΜΟΥ ΣΤΟ ΣΥΣΤΗΜΑ

1. Για να μπορέσετε να υποβάλετε «Αίτημα για Προέγκριση», **θα πρέπει προηγουμένως να δημιουργήσετε λογαριασμό στο σύστημα**. Σε περίπτωση που χρειάζεστε βοήθεια με τη δημιουργία λογαριασμού, πατήστε [εδώ](#) για να δείτε τον σχετικό Οδηγό.
2. Αφού δημιουργήσετε λογαριασμό, για να μπορέσετε να προχωρήσετε σε υποβολή αιτήματος προέγκρισης θα πρέπει να είστε συνδεδεμένοι με το σύστημα. Για να επιβεβαιώσετε ότι είστε συνδεδεμένοι, θα δείτε να αναγράφεται πάνω δεξιά στην ιστοσελίδα «**Ο λογαριασμός μου**» (διαφορετικά πατήστε στην εντολή «**Είσοδος**» για να συνδεθείτε).



## 2: ΕΠΙΛΟΓΗ ΣΧΕΔΙΟΥ ΧΟΡΗΓΙΩΝ

3. Επιλέξτε «**Σχέδια Χορηγιών**» από το κεντρικό μενού:



4. Θα μεταβείτε στη σελίδα με τον κατάλογο όλων των διαθέσιμων Σχεδίων Χορηγιών του Ταμείου ΑΠΕ και ΕΞ.Ε. **Επιλέξτε το Σχέδιο Χορηγιών που σας ενδιαφέρει**, ως ακολούθως:



**ΣΧΕΔΙΟ ΧΟΡΗΓΙΩΝ ΓΙΑ ΗΛΙΑΚΑ ΣΥΣΤΗΜΑΤΑ ΠΑΡΑΓΩΓΗΣ ΖΕΣΤΟΥ ΝΕΡΟΥ ΣΕ ΚΑΤΟΙΚΙΕΣ 2023**

[Υποβολή](#)

5. Θα μεταβείτε ακολούθως στη [σελίδα του Σχεδίου Χορηγιών](#). Διαβάστε μέχρι το τέλος όλες τις πληροφορίες που παρατίθενται στη σελίδα, προτού επιλέξετε την εντολή **ΥΠΟΒΟΛΗ «ΑΙΤΗΜΑΤΟΣ ΠΡΟΕΓΚΡΙΣΗΣ»** (στο κάτω μέρος της σελίδας).

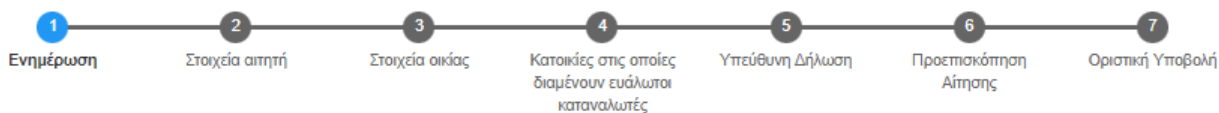
**Υποβολή "Αιτήματος Προέγκρισης"**



### 3: ΥΠΟΒΟΛΗ ΑΙΤΗΜΑΤΟΣ ΠΡΟΕΓΚΡΙΣΗΣ – Σελίδα 1: Ενημέρωση

6. Το 1ο Στάδιο της διαδικασίας υποβολής αιτήματος προέγκρισης είναι ενημερωτικό και περιλαμβάνει πληροφορίες και οδηγίες σε σχέση με τη διαδικασία υποβολής του Αιτήματος Προέγκρισης.
7. Είναι σημαντικό να διαβάσετε προσεκτικά τις πληροφορίες που παρατίθενται.
8. Επιλέξτε **Επόμενη σελίδα** > για να προχωρήσετε.

#### Ηλιακά (2023) ΑΙΤΗΜΑ ΠΡΟΕΓΚΡΙΣΗΣ



#### ΣΧΕΔΙΟ ΧΟΡΗΓΙΩΝ ΓΙΑ ΗΛΙΑΚΑ ΣΥΣΤΗΜΑΤΑ ΠΑΡΑΓΩΓΗΣ ΖΕΣΤΟΥ ΝΕΡΟΥ ΣΕ ΚΑΤΟΙΚΙΕΣ 2023

ΤΟ ΑΙΤΗΜΑ ΠΡΟΕΓΚΡΙΣΗΣ ΥΠΟΒΑΛΛΕΤΑΙ ΠΡΙΝ ΤΗΝ ΥΛΟΠΟΙΗΣΗ ΤΗΣ ΕΠΕΝΔΥΣΗΣ.

ΤΟ ΑΙΤΗΜΑ ΥΠΟΒΑΛΛΕΤΑΙ ΑΠΟ ΤΟ ΠΡΟΣΩΠΟ ΠΟΥ ΠΡΟΤΙΘΕΤΑΙ ΝΑ ΥΛΟΠΟΙΗΣΕΙ ΤΗΝ ΕΠΕΝΔΥΣΗ, ΣΤΟ ΟΝΟΜΑ ΤΟΥ ΟΠΟΙΟΥ ΘΑ ΕΚΔΟΘΟΥΝ ΤΑ ΤΙΜΟΛΟΓΙΑ.

Δεν είναι απαραίτητο για σκοπούς του παρόντος Σχεδίου Χορηγιών, ο αιτητής να είναι ιδιοκτήτης της κατοικίας ή/και ο λογαριασμός ηλεκτρικού ρεύματος να είναι στο όνομα του.

Παρακαλούμε συμπληρώστε τα πεδία που ζητούνται για σκοπούς καταχώρησης του ΑΙΤΗΜΑΤΟΣ ΠΡΟΕΓΚΡΙΣΗΣ. Κατά την αξιολόγηση του αιτήματός σας, είναι πιθανόν να σας ζητηθούν επιπρόσθετα αποδεικτικά στοιχεία προς τεκμηρίωση όσων έχετε δηλώσει ή/και να γίνει επιτόπιος έλεγχος στην οικία.

Κατά την υποβολή του ΑΙΤΗΜΑΤΟΣ ΠΡΟΕΓΚΡΙΣΗΣ θα σας ζητηθεί να επισυνάψετε τα πιο κάτω δικαιολογητικά σε ηλεκτρονική μορφή (scan):

1. **Πρόσφατο Λογαριασμό ηλεκτρικού ρεύματος της κατοικίας** όπου θα γίνει η εγκατάσταση του ηλιακού συστήματος, στην οποία να αναγράφεται η διαίτησή και ο αριθμός υποστατικού. - Ο λογαριασμός δεν είναι απαραίτητο να είναι στο όνομα του αιτητή.
2. **Κατάσταση από τον προμηθευτή ηλεκτρικής ενέργειας (ΑΗΚ)**, στην οποία να αναγράφεται η ημερομηνία πρώτης σύνδεσης του υποστατικού (η οποία θα πρέπει να είναι πριν την 31.12.2009). – Εναλλακτικά, μπορείτε να προσκομίσετε επίσημα έγγραφα που να τεκμηριώνουν ότι η αίτηση για έκδοση της άδειας οικοδομής ή/και της πολεοδομικής άδειας της κατοικίας είχε κατατεθεί πριν την 31.12.2009 (πχ. αντίγραφο Άδειας Οικοδομής ή/και της Πολεοδομικής Άδειας ή/και των αιτήσεων για έκδοσή τους).

**Επιπρόσθετα δικαιολογητικά για κατοικίες στις οποίες διαμένουν ευάλωτοι καταναλωτές ηλεκτρικής ενέργειας:**

Αν το ΑΙΤΗΜΑ ΠΡΟΕΓΚΡΙΣΗΣ υποβάλλεται για κατοικία στην οποία διαμένει ευάλωτος καταναλωτής ηλεκτρικής ενέργειας (για την οποία προβλέπεται αυξημένη χορηγία) και σε περίπτωση που **Ο ΑΙΤΗΤΗΣ ΕΙΝΑΙ ΔΙΑΦΟΡΕΤΙΚΟ ΠΡΟΣΩΠΟ ΑΠΟ ΤΟΝ ΕΥΑΛΩΤΟ**, θα πρέπει επιπρόσθετα να επισυναφθούν:

1. Αντίγραφο του δελτίου ταυτοποίησης του ευάλωτου καταναλωτή ηλεκτρικής ενέργειας, και
2. Κατάλληλο έγγραφο που να αποδεικνύει τη σχέση πρώτου βαθμού συγγένειας μεταξύ του αιτητή και του ευάλωτου καταναλωτή ηλεκτρικής ενέργειας (πχ. πιστοποιητικό γέννησης/γάμου, κλπ).

Μπορείτε σε οποιοδήποτε σημείο να αποθηκεύσετε το ΑΙΤΗΜΑ ΠΡΟΕΓΚΡΙΣΗΣ σας ως «Πρόχειρο» και να συνεχίσετε τη συμπλήρωσή του σε μεταγενέστερο στάδιο. Στην ενότητα «Οι αιτήσεις μου» μπορείτε να βρείτε το ΑΙΤΗΜΑ ΠΡΟΕΓΚΡΙΣΗΣ που αποθηκεύσατε ως «Πρόχειρο». Μόνο ένα αίτημα μπορεί να υπάρχει αποθηκευμένο ως «Πρόχειρο» ανά πάσα στιγμή. Η αποθήκευση ενός αιτήματος ως «Πρόχειρο» σε καμία περίπτωση δεν μπορεί να θεωρηθεί ως οριστική υποβολή ΑΙΤΗΜΑΤΟΣ ΠΡΟΕΓΚΡΙΣΗΣ. Το ΑΙΤΗΜΑ ΠΡΟΕΓΚΡΙΣΗΣ θεωρείται ως μη υποβληθέν μέχρι την οριστική υποβολή του.

Σύμφωνα με τις πρόνοιες του Σχεδίου, «μπορεί να υποβληθεί μόνο μια αίτηση για κάθε δικαιούχο ή/και για κάθε κατοικία ή/και για κάθε σύστημα». Συνεπώς αν επιθυμείτε να υποβάλετε άλλο ΑΙΤΗΜΑ ΠΡΟΕΓΚΡΙΣΗΣ, θα πρέπει προηγουμένως να αποσύρετε το Αίτημα που έχετε ήδη υποβάλει.

Οποιοδήποτε απαιτείται η φόρτωση και υποβολή αρχείου, αυτό πρέπει να είναι σε μια από τις προκαθορισμένες μορφές και το μέγεθος του να μην ξεπερνά τα 4ΜΒ.

Σε περίπτωση που κατά τη διάρκεια συμπλήρωσης της αίτησης χρειαστείτε οποιαδήποτε βοήθεια, παρακαλούμε αποθηκεύστε το Αίτημα σας ως «Πρόχειρο» και στείλτε μας το ερώτημα σας εδώ: [Φόρμα Επικοινωνίας](#).

Κατά τη συμπλήρωση του αιτήματος θα πρέπει να συμπληρώσετε όλα τα πεδία που είναι υποχρεωτικά, τα οποία υποδεικνύονται με αστερίσκο (\*).

Με την οριστική υποβολή του ΑΙΤΗΜΑΤΟΣ ΠΡΟΕΓΚΡΙΣΗΣ:

- θα εμφανιστεί σχετικό μήνυμα στην οθόνη υποβολής
- θα σας αποσταλεί μήνυμα ηλεκτρονικού ταχυδρομείου, όπου θα επιβεβαιώνεται η παραλαβή του Αιτήματός σας
- θα σας δοθεί αριθμός αναφοράς

Αιτήματα που δεν θα υποβληθούν και οριστικοποιηθούν μέσω του ηλεκτρονικού συστήματος δεν θα λαμβάνονται υπόψη.

Σε περίπτωση που επιθυμείτε να αποσύρετε ήδη υποβληθέν ΑΙΤΗΜΑ ΠΡΟΕΓΚΡΙΣΗΣ, παρακαλούμε επικοινωνήστε μαζί μας στον σύνδεσμο της Φόρμας Επικοινωνίας πιο πάνω.

Αποθ. Πρόχειρο

Επόμενη σελίδα >



#### 4: ΥΠΟΒΟΛΗ ΑΙΤΗΜΑΤΟΣ ΠΡΟΕΓΚΡΙΣΗΣ – Σελίδα 2: Στοιχεία αιτητή

9. Τα στοιχεία ταυτότητας και επικοινωνίας σας είναι αυτά που είχατε συμπληρώσει κατά τη δημιουργία του λογαριασμού σας. Δεν έχετε δυνατότητα τροποποίησης των στοιχείων αυτών κατά την υποβολή αίτησης.

**Υπενθυμίζεται ότι το Αίτημα Προέγκρισης πρέπει να υποβληθεί από το άτομο στο όνομά του οποίου θα εκδοθούν τα τιμολόγια για την αγορά και εγκατάσταση του συστήματος.**

10. Στη σελίδα αυτή θα σας ζητηθεί να δηλώσετε κατά πόσο επιθυμείτε να αποστέλλεται ενημέρωση για τυχόν εκκρεμότητες της αίτησης σας και σε κάποιο άλλο e-mail (εκτός από το δικό σας). Σε περίπτωση που απαντήσετε **ΝΑΙ**, θα πρέπει να συμπληρώσετε, στο πεδίο που θα εμφανιστεί, τη σχετική διεύθυνση ηλεκτρονικού ταχυδρομείου.

Θέλω να αποστέλλεται ενημέρωση για τυχόν εκκρεμότητες της αίτησης μου για αυτό το Σχέδιο Χορηγιών και σε κάποιο άλλο email:\*

- Ναι  
 Όχι

Σημειώνεται ότι στην ηλεκτρονική διεύθυνση αυτή δεν θα αποστέλλονται άλλα στοιχεία σε σχέση με την αίτησή σας.

2ο E-mail:\*

**Μπορώ να δηλώσω ως δεύτερο email αυτό του προμηθευτή/εγκαταστάτη μου ώστε να ενημερώνεται για τις εκκρεμότητες της αίτησης μου;**

Μπορείτε να δηλώσετε οποιαδήποτε διεύθυνση email εσείς επιθυμείτε. Τονίζεται ότι στη διεύθυνση αυτή θα αποστέλλεται μόνο ενημέρωση για τυχόν εκκρεμότητες της αίτησης σας.

#### 5: ΥΠΟΒΟΛΗ ΑΙΤΗΜΑΤΟΣ ΠΡΟΕΓΚΡΙΣΗΣ – Σελίδα 3: Στοιχεία οικίας

11. Αρχικά θα πρέπει να συμπληρώσετε τη διεύθυνση της οικίας στην οποία θα πραγματοποιηθεί η επένδυση. Είναι πολύ σημαντικό να συμπληρώσετε την πλήρη και ακριβή διεύθυνση της οικίας. Σε περίπτωση που η διεύθυνση που θα δηλώσετε δεν αντιστοιχεί απόλυτα με αυτήν που αναφέρεται σε δικαιολογητικά που θα επισυνάψετε (πχ. άδεια οικοδομής, λογαριασμός ηλεκτρικού ρεύματος, κλπ) είναι πιθανόν να σας ζητηθούν διευκρινήσεις ή/και να απορριφθεί η αίτησή σας.

Διεύθυνση οικίας στην οποία θα πραγματοποιηθεί η επένδυση:\*

Παρακαλούμε σημειώστε την πλήρη και ακριβή διεύθυνση της οικίας στην οποία υπάρχει πρόθεση να γίνει η εγκατάσταση/αντικατάσταση του ηλιακού συστήματος παραγωγής ζεστού νερού.

Ταχυδρομικός Κωδικός:\*

Επαρχία:\*

12. Στη συνέχεια θα πρέπει να επισυνάψετε Πρόσφατο λογαριασμό ηλεκτρικού ρεύματος της κατοικίας και να αναγράψετε τον ΑΡΙΘΜΟ ΥΠΟΣΤΑΤΙΚΟΥ όπως αυτός αναγράφεται στον ΛΟΓΑΡΙΑΣΜΟ ΗΛΕΚΤΡΙΚΟΥ ΡΕΥΜΑΤΟΣ που έχετε επισυνάψει:

Παρακαλούμε επισυνάψτε αντίγραφο ΠΡΟΣΦΑΤΟΥ ΛΟΓΑΡΙΑΣΜΟΥ ΗΛΕΚΤΡΙΚΟΥ ΡΕΥΜΑΤΟΣ της πιο πάνω οικίας (διευκρινίζεται ότι ο λογαριασμός δεν χρειάζεται να είναι στο όνομα του αιτητή):\*

Αποστολή

Πατήστε εδώ για περισσότερες πληροφορίες/βοήθεια σε ό,τι αφορά στην επισύναψη αρχείων.

Περιορισμοί φόρτωσης

ΑΡΙΘΜΟΣ ΥΠΟΣΤΑΤΙΚΟΥ όπως αυτός αναγράφεται στον ΛΟΓΑΡΙΑΣΜΟ ΗΛΕΚΤΡΙΚΟΥ ΡΕΥΜΑΤΟΣ που έχετε επισυνάψει (αναγράψτε τον 10ψήφιο αριθμό συνεχόμενο χωρίς κενά):\*

Δείτε παράδειγμα στην εικόνα εδώ.



13. Σημειώνεται ότι ο **Αριθμός Υποστατικού** είναι ο **10ψήφιος αριθμός** που αναγράφεται στον λογαριασμό ηλεκτρικού ρεύματος. Ο αριθμός αναγράφεται **συνεχόμενος χωρίς κενά**. Για βοήθεια δείτε το πιο κάτω:

**Διεύθυνση στην οποία θα πραγματοποιηθεί η επένδυση**  
Αντιγράψτε τη ΔΙΕΥΘΥΝΣΗ ΥΠΟΣΤΑΤΙΚΟΥ όπως αναγράφεται στον Λογαριασμό Ηλεκτρικού Ρεύματος.

**ΑΡΙΘΜΟΣ ΥΠΟΣΤΑΤΙΚΟΥ**  
Αντιγράψτε τον 10ψήφιο αριθμό συνεχόμενος χωρίς κενά.

ΕΝΔΕΙΞΕΙΣ ΜΕΤΡΗΣΗΣ (kWh)				ΑΝΑΛΥΣΗ ΓΙΑ ΤΗΝ ΠΕΡΙΟΔΟ 05/12/2018 - 05/02/2019		Αξία (€)
Διατήρηση	Τελειώματα	Παραγωγή	ΣΜ	Χρεώσεις Διατήρησης 01		
01	31989	31286	703	Παραγωγή Ηλεκτρικής Ενέργ. (703 kWh x €0.0923)		64.89
				Χρήση Δίκτυου (703 kWh x €0.0321)		22.57

14. Θα πρέπει επίσης να επιβεβαιώσετε ότι ισχύουν 3 βασικές πρόνοιες του Σχεδίου Χορηγιών που αφορούν στην οικία στην οποία θα πραγματοποιηθεί η επένδυση (σημειώστε ✓ στα κουτάκια που είναι δίπλα από τις τρεις δηλώσεις).

Βεβαιώνω ότι κατά τον χρόνο υποβολής της παρούσας αίτησης ΔΕΝ έχουν γίνει οποιαδήποτε εργασίες για την εγκατάσταση/αντικατάσταση του ηλεκτρικού συστήματος παραγωγής ζεστού νερού.\*

Σύμφωνα με το Σχέδιο Χορηγιών, «το ΑΙΤΗΜΑ ΠΡΟΕΓΚΡΙΣΗΣ υποβάλλεται ΠΡΙΝ την πραγματοποίηση της επένδυσης και την εγκατάσταση του νέου συστήματος». Η αίτηση θα απορριφθεί αν διαπιστωθεί ότι οι εργασίες εγκατάστασης του νέου συστήματος είχαν ξεκινήσει ΠΡΙΝ την παραχώρηση ΠΡΟΕΓΚΡΙΣΗΣ. Διευκρινίζεται ότι κατά την αξιολόγηση του ΑΙΤΗΜΑΤΟΣ ΠΡΟΕΓΚΡΙΣΗΣ είναι πιθανόν να πραγματοποιηθεί επιτόπιος έλεγχος στην οικία. Σε περίπτωση που χρειάζεστε οποιαδήποτε περαιτέρω βοήθεια ή διευκρινίσεις, παρακαλούμε συμπληρώστε τη **φόρμα επικοινωνίας** και θα επικοινωνήσουμε το συντομότερο δυνατό μαζί σας.

Δηλώνω ότι το υποστατικό στο οποίο έγινε η επένδυση χρησιμοποιείται νόμιμα ως κατοικία, δεν νοικιάζεται από νομικό πρόσωπο και δεν θα χρησιμοποιηθεί στο πλαίσιο άσκησης οικονομικής δραστηριότητας για περίοδο 5 ετών από την ημερομηνία υποβολής της αίτησης.\*

Σύμφωνα με τις πρόνοιες του Σχεδίου Χορηγιών, για να είναι επιλέξιμη για χορηγία η επένδυση στην οποία έχετε προβεί, το υποστατικό στο οποίο έγινε η επένδυση θα πρέπει να χρησιμοποιείται ως κατοικία. Επιπρόσθετα η κατοικία δεν πρέπει να νοικιάζεται από νομικό πρόσωπο και θα πρέπει να δεσμευτεί ότι για περίοδο 5 ετών από την ημερομηνία υποβολής της αίτησης δεν θα χρησιμοποιηθεί στο πλαίσιο άσκησης οικονομικής δραστηριότητας. Σε αντίθετη περίπτωση, η επένδυση δεν είναι επιλέξιμη και δεν μπορείτε να συνεχίσετε. Σε περίπτωση που χρειάζεστε οποιαδήποτε περαιτέρω βοήθεια ή διευκρινίσεις, παρακαλούμε συμπληρώστε τη **φόρμα επικοινωνίας** και θα επικοινωνήσουμε το συντομότερο δυνατό μαζί σας. Διευκρινίζεται ότι κατοικίες που νοικιάζονται από φυσικά πρόσωπα προς φυσικά πρόσωπα είναι επιλέξιμες.

Δηλώνω ότι η αίτηση για έκδοση άδειας οικοδομής ή πολεοδομικής άδειας της πιο πάνω οικίας όπου θα πραγματοποιηθεί η επένδυση είχε κατατεθεί πριν την 31/12/2009.\*

Σύμφωνα με τις πρόνοιες του Σχεδίου Χορηγιών, για να είναι επιλέξιμη για χορηγία η επένδυση στην οποία έχετε προβεί, η αίτηση για έκδοση της άδειας οικοδομής ή/και της πολεοδομικής άδειας της κατοικίας θα πρέπει να είχε κατατεθεί πριν την 31.12.2009. Σε αντίθετη περίπτωση, η επένδυση δεν είναι επιλέξιμη και δεν μπορείτε να συνεχίσετε. Σε περίπτωση που χρειάζεστε οποιαδήποτε περαιτέρω βοήθεια ή διευκρινίσεις, παρακαλούμε συμπληρώστε τη **φόρμα επικοινωνίας** και θα επικοινωνήσουμε το συντομότερο δυνατό μαζί σας.

**Τονίζεται ότι η αίτηση πραγματοποιείται με ευθύνη του αιτητή. Σε περίπτωση που διαπιστωθεί ότι οι δηλώσεις αυτές είναι αναληθείς, σε οποιοδήποτε στάδιο αξιολόγησης της αίτησης, ενδεχόμενη παραχώρηση Προέγκρισης ανακαλείται άμεσα και η επένδυση χαρακτηρίζεται ως μη επιλέξιμη για καταβολή χορηγίας.**

**Τι να κάνω σε περίπτωση που δεν ισχύει κάποια από τις πιο πάνω δηλώσεις;**  
Αν οποιαδήποτε από τις τρεις δηλώσεις δεν ισχύει, **θα πρέπει να τερματίσετε τη διαδικασία υποβολής αίτησης καθώς η επένδυση/κατοικία δεν είναι επιλέξιμη για χορηγία.**

15. Για επιβεβαίωση της 3<sup>ης</sup> δήλωσης σας δίνονται 2 επιλογές, από τις οποίες θα πρέπει να επιλέξετε τη μία, για να επισυνάψετε στο πεδίο που θα εμφανιστεί, ένα επίσημο έγγραφο βάσει του οποίου αποδεικνύεται ότι **η αίτηση για έκδοση** της άδειας οικοδομής ή της πολεοδομικής άδειας της κατοικίας είχε κατατεθεί **πριν την 31.12.2019** (πχ. Κατάσταση από την ΑΗΚ στην οποία να φαίνεται η ημερομηνία πρώτης σύνδεσης του υποστατικού ή αντίγραφα των αιτήσεων για έκδοση άδειας οικοδομής/πολεοδομικής άδειας ή η άδεια οικοδομής).



Προς επιβεβαίωση του πιο πάνω θα επισυνάψω:\*

1η επιλογή:

ΚΑΤΑΣΤΑΣΗ ΑΠΟ ΤΟΝ ΠΡΟΜΗΘΕΥΤΗ ΗΛΕΚΤΡΙΚΗΣ ΕΝΕΡΓΕΙΑΣ (ΑΗΚ), στην οποία να αναγράφεται η ημερομηνία αρχικής σύνδεσης του υποστατικού (η οποία πρέπει να είναι προγενέστερη της 31.12.2009).

2η επιλογή:

Επίσημα έγγραφα (πχ. αντίγραφο άδειας οικοδομής ή/και της πολεοδομικής άδειας ή/και των αιτήσεων για έκδοσή τους), βάσει των οποίων αποδεικνύεται ότι η αίτηση για έκδοση της άδειας οικοδομής ή της πολεοδομικής άδειας της κατοικίας είχε κατατεθεί πριν την 31.12.2009.

Θα πρέπει να επισυνάψετε είτε τα αποδεικτικά της 1ης επιλογής είτε τα αποδεικτικά της 2ης επιλογής που αναφέρονται πιο πάνω.

16. Ακολούθως θα πρέπει να δηλώσετε αν η εγκατάσταση ηλιακού συστήματος αφορά νέο σύστημα ή αντικατάσταση υφιστάμενου συστήματος.

Θα γίνει νέα εγκατάσταση σε κατοικία που δεν διαθέτει ηλιακό σύστημα ή αντικατάσταση υφιστάμενου ηλιακού συστήματος:\*

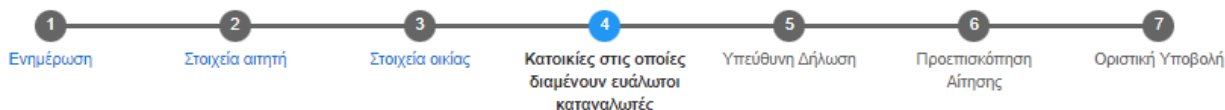
- Επιλέξτε -

- Επιλέξτε -

Νέα εγκατάσταση σε κατοικία που δεν διαθέτει ηλιακό σύστημα  
Αντικατάσταση υφιστάμενου ηλιακού συστήματος

## 6: ΥΠΟΒΟΛΗ ΑΙΤΗΜΑΤΟΣ ΠΡΟΕΓΚΡΙΣΗΣ – Σελίδα 4: Κατοικίες στις οποίες διαμένουν ευάλωτοι καταναλωτές

17. Θα σας ζητηθεί να δηλώσετε αν στην κατοικία για την οποία υποβάλλεται η αίτηση διαμένει μόνιμα [ΕΥΑΛΩΤΟΣ ΚΑΤΑΝΑΛΩΤΗΣ ΗΛΕΚΤΡΙΚΗΣ ΕΝΕΡΓΕΙΑΣ](#), όπως αυτός ορίζεται σύμφωνα με τα Σχέδια Χορηγιών του Ταμείου ΑΠΕ και ΕΞ.Ε. Για να ελέγξετε αν εσείς, ή άλλος ένοικος της οικίας εμπίπτει σε αυτή την ομάδα καταναλωτών παρακαλούμε πατήστε πάνω στον πιο πάνω σύνδεσμο.



Το Σχέδιο Χορηγιών παρέχει αυξημένη χορηγία σε κατοικίες στις οποίες διαμένουν **ΕΥΑΛΩΤΟΙ ΚΑΤΑΝΑΛΩΤΕΣ ΗΛΕΚΤΡΙΚΗΣ ΕΝΕΡΓΕΙΑΣ**. Τονίζεται ότι οι «ευάλωτοι καταναλωτές ηλεκτρικής ενέργειας» καθορίζονται στο Σχέδιο Χορηγιών και πρόκειται για άτομα που λαμβάνουν συγκεκριμένα επισοφισματα ή πασχουν από συγκεκριμένες παθήσεις.

Η αίτηση υποβάλλεται για κατοικία στην οποία διαμένει μόνιμα «ευάλωτος καταναλωτής ηλεκτρικής ενέργειας»:

ΟΧΙ

- Επιλέξτε -

ΟΧΙ  
ΝΑΙ στην πιο πάνω οικία διαμένει άτομο το οποίο εμπίπτει στις κατηγορίες ευάλωτων καταναλωτών ηλεκτρικής ενέργειας

**Η οικία εμπίπτει στις ΟΡΕΙΝΕΣ ΠΕΡΙΟΧΕΣ και παράλληλα σε αυτήν διαμένει ΕΥΑΛΩΤΟΣ ΚΑΤΑΝΑΛΩΤΗΣ. Τι πρέπει να κάνω;**

Δεδομένου ότι η οικία εμπίπτει στις ορεινές περιοχές το ύψος της χορηγίας (μέγιστο) ορίζεται ούτως ή άλλως στα €900 το οποίο είναι το μέγιστο ποσό χορηγίας που μπορεί να δοθεί.

Κατά συνέπεια, σε τέτοια περίπτωση, **δεν χρειάζεται να δηλώσετε επιπρόσθετα τον ευάλωτο καταναλωτή και στην πιο πάνω ερώτηση μπορείτε να απαντήσετε «ΟΧΙ».**

18. Σε περίπτωση που επιλέξετε ΝΑΙ, δηλαδή ότι στην κατοικία διαμένει ευάλωτος καταναλωτής ηλεκτρικής ενέργειας θα σας υποδειχθεί να βεβαιωθείτε πριν προχωρήσετε ότι το πρόσωπο στο οποίο αναφέρεστε περιλαμβάνεται όντως σε μια από τις κατηγορίες [«ΕΥΑΛΩΤΩΝ ΚΑΤΑΝΑΛΩΤΩΝ ΗΛΕΚΤΡΙΚΗΣ ΕΝΕΡΓΕΙΑΣ»](#).

Η αίτηση υποβάλλεται για κατοικία στην οποία διαμένει μόνιμα «ευάλωτος καταναλωτής ηλεκτρικής ενέργειας»:

ΝΑΙ στην πιο πάνω οικία διαμένει άτομο το οποίο εμπίπτει στις κατηγορίες ευάλωτων καταναλωτών ηλεκτρικής ενέργειας

ΠΟΛΥ ΣΗΜΑΝΤΙΚΟ:

ΒΕΒΑΙΩΘΕΙΤΕ ΠΡΙΝ ΠΡΟΧΩΡΗΣΕΤΕ ότι το πρόσωπο στο οποίο αναφέρεστε περιλαμβάνεται όντως σε μια από τις κατηγορίες «ΕΥΑΛΩΤΩΝ ΚΑΤΑΝΑΛΩΤΩΝ ΗΛΕΚΤΡΙΚΗΣ ΕΝΕΡΓΕΙΑΣ» που προβλέπεται το Σχέδιο Χορηγιών. Αν δεν περιλαμβάνεται, παρακαλούμε διορθώστε την πιο πάνω απάντησή σας.



19. Θα πρέπει ακόμα να δηλώσετε αν ο ευάλωτος καταναλωτής είστε εσείς (ο Αιτητής), ή διαφορετικό πρόσωπο με το οποίο σας συνδέει **πρώτου βαθμού συγγένεια (γονέας-παιδί, παππούς/γιαγιά, σύζυγος, αδελφός/η, πεθερός/α-γαμπρός/νύφη)** και το οποίο διαμένει στην ίδια κατοικία μαζί σας.

Σχέση μεταξύ αιτητή και ευάλωτου καταναλωτή ηλεκτρικής ενέργειας:\*

- Επιλέξτε -

- Επιλέξτε -

Εγώ (ο Αιτητής) είμαι ο ίδιος ευάλωτος καταναλωτής ηλεκτρικής ενέργειας.  
Ο ευάλωτος καταναλωτής ηλεκτρικής ενέργειας είναι διαφορετικό πρόσωπο με το οποίο μας συνδέει πρώτου βαθμού συγγένεια και το οποίο διαμένει στην ίδια κατοικία μαζί μου.

**Τι ισχύει σε περίπτωση που ο ευάλωτος καταναλωτής ηλεκτρικής ενέργειας δεν διαμένει μόνιμα στην κατοικία στην οποία θα πραγματοποιηθεί η επένδυση;**

Σε περίπτωση που ο ευάλωτος καταναλωτής ηλεκτρικής ενέργειας δεν διαμένει μόνιμα στην κατοικία στην οποία θα πραγματοποιηθεί η επένδυση, τότε ΔΕΝ μπορεί να υποβληθεί η αίτηση για «κατοικία διαμένει ευάλωτος καταναλωτής ηλεκτρικής ενέργειας».

Σε τέτοια περίπτωση, θα πρέπει να διορθώσετε την απάντησή σας στην πρώτη ερώτηση της σελίδας («Η αίτηση υποβάλλεται για κατοικία στην οποία διαμένει μόνιμα «ευάλωτος καταναλωτής ηλεκτρικής ενέργειας»;»).

20. Αν δηλώσετε ότι ο ευάλωτος καταναλωτής ηλεκτρικής ενέργειας είναι διαφορετικό πρόσωπο από εσάς (τον Αιτητή) με το οποίο σας συνδέει πρώτου **βαθμού συγγένεια και το οποίο διαμένει στην ίδια κατοικία μαζί σας**, τότε θα πρέπει να δηλώσετε τα στοιχεία του (ΑΔΤ και ημερ. γέννησής του), να επισυνάψετε το δελτίο ταυτοποίησης του και να δηλώσετε/τεκμηριώσετε τη σχέση πρώτου βαθμού συγγένειας μεταξύ σας.

Στοιχεία ευάλωτου καταναλωτή ηλεκτρικής ενέργειας

Τύπος Δελτίου Ταυτοποίησης ευάλωτου καταναλωτή ηλεκτρικής ενέργειας:\*

- Επιλέξτε -

Αριθμός Δελτίου Ταυτοποίησης Ευάλωτου:\*

Ημερομηνία Γέννησης Ευάλωτου Καταναλωτή: Έτος ▼ Μήνας ▼ Ημέρα ▼

Παρακαλούμε επισυνάψτε αντίγραφο του ΔΕΛΤΙΟΥ ΤΑΥΤΟΠΟΙΗΣΗΣ του ευάλωτου καταναλωτή ηλεκτρικής ενέργειας:\*

Choose File No file chosen

Αποστολή

Παρακαλούμε επισυνάψτε αντίγραφο (του Δελτίου Ταυτότητας / της Βεβαίωσης εγγραφής πολίτη της Ένωσης και Μελών της οικογένειάς του που είναι επίσης πολίτες της Ένωσης / του Alien Registration Card (ARC)) του ευάλωτου καταναλωτή ηλεκτρικής ενέργειας.  
Πατήστε εδώ για περισσότερες πληροφορίες/βοήθεια σε ό,τι αφορά στην επισύναψη αρχείων.

Περιορισμοί φόρτισης

Σχέση πρώτου βαθμού συγγένειας μεταξύ αιτητή και ευάλωτου καταναλωτή ηλεκτρικής ενέργειας:\*

- Επιλέξτε -

21. Αν η σχέση πρώτου βαθμού συγγένειας δεν αποδεικνύεται από το Δελτίο Ταυτοποίησης του ευάλωτου καταναλωτή ηλεκτρικής ενέργειας (πχ. όνομα πατέρα/μητέρας σε δελτίο ταυτότητας) τότε θα πρέπει να επισυνάψετε και κατάλληλο επίσημο αποδεικτικό στοιχείο που να αποδεικνύει τη σχέση συγγένειας (π.χ. πιστοποιητικό γάμου, κοκ.)

Η σχέση πρώτου βαθμού συγγένειας αποδεικνύεται από το Δελτίο Ταυτοποίησης του ευάλωτου καταναλωτή ηλεκτρικής ενέργειας που έχω ήδη επισυνάψει

Παρακαλούμε επισυνάψτε κατάλληλο επίσημο αποδεικτικό στοιχείο που να αποδεικνύει τη σχέση πρώτου βαθμού συγγένειας (πχ. πιστοποιητικό γέννησης/γάμου, κλπ)\*

Choose File No file chosen

Αποστολή

Πατήστε εδώ για περισσότερες πληροφορίες/βοήθεια σε ό,τι αφορά στην επισύναψη αρχείων.

Περιορισμοί φόρτισης

Δηλώνω ότι η παρούσα αίτηση υποβάλλεται με τη σύμφωνη γνώμη του ευάλωτου καταναλωτή ηλεκτρικής ενέργειας ο οποίος εξουσιοδοτεί την Επιτροπή Διαχείρισης του Ταμείου ΑΠΕ και ΕΞ.Ε και το Υπουργείο Ενέργειας, Εμπορίου και Βιομηχανίας, να ελέγξουν, σε συνεργασία με άλλες αρμόδιες αρχές της Δημοκρατίας, την επλεξιμότητα της αίτησης.\*

Νοείται ότι σε περίπτωση ανηλίκου, απαιτείται η σύμφωνη γνώμη των γονέων ή κηδεμόνων.



22. Κατά την πιο πάνω διαδικασία θα σας ζητηθεί επίσης να επιβεβαιώσετε ότι η παρούσα αίτηση υποβάλλεται με τη σύμφωνη γνώμη του ευάλωτου καταναλωτή ηλεκτρικής ενέργειας. Η εξασφάλιση της σύμφωνης γνώμης του ευάλωτου καταναλωτή πριν την υποβολή του Αιτήματος Προέγκρισης είναι απαραίτητη. Τονίζεται ότι πριν την καταβολή ενδεχόμενης χορηγίας, θα σας ζητηθεί να αποστείλετε προς την Επιτροπή Διαχείρισης του Ταμείου ΑΠΕ και ΕΞ.Ε σχετική Υπεύθυνη Δήλωση, η οποία θα πρέπει να υπογραφεί τόσο από εσάς όσο και από τον ευάλωτο καταναλωτή ηλεκτρικής ενέργειας.

**Τι να κάνω σε περίπτωση που δεν έχω εξασφαλίσει τη σύμφωνη γνώμη του ευάλωτου καταναλωτή ηλεκτρικής ενέργειας;**

Σε περίπτωση που δεν έχετε εξασφαλίσει τη σύμφωνη γνώμη του ευάλωτου καταναλωτή ηλεκτρικής ενέργειας ή του νόμιμου κηδεμόνα αυτού, θα πρέπει να τερματίσετε άμεσα τη διαδικασία υποβολής Αιτήματος Προέγκρισης ως ευάλωτος καταναλωτής ηλεκτρικής ενέργειας. Σε περίπτωση που η αίτηση είναι ήδη αποθηκευμένη ως Πρόχειρη ή σκοπεύετε να την αποθηκεύσετε ως Πρόχειρη, οφείλετε να διαγράψετε οποιαδήποτε στοιχεία του ευάλωτου καταναλωτή ηλεκτρικής ενέργειας έχετε καταχωρήσει.

23. Θα πρέπει επίσης να δηλώσετε αν ο ευάλωτος καταναλωτής ηλεκτρικής ενέργειας για τον οποίο υποβάλλεται η αίτηση, περιλαμβάνεται σε συγκεκριμένη κατηγορία δικαιούχων από τις κατηγορίες που εμφανίζονται, για τις οποίες ζητείται επιβεβαίωση/ενημέρωση από τον Οργανισμό Ασφάλισης Υγείας.

Ο ευάλωτος καταναλωτής ηλεκτρικής ενέργειας για τον οποίο υποβάλλεται η αίτηση, περιλαμβάνεται σε οποιαδήποτε από τις πιο κάτω κατηγορίες δικαιούχων/ασθενών;\*

- νεφροπαθείς περιτοναϊκής κάθαρσης.
- άτομα που πάσχουν από πολλαπλή σκλήρυνση (κατά πλάκας σκλήρυνση).
- άτομα που πάσχουν από καρκίνο του λάρυγγα και έχουν υποβληθεί σε λαρυγγεκτομή.
- άτομα που έχουν υποβληθεί σε μεταμόσχευση καρδιάς.
- άτομα που πάσχουν από το σύνδρομο Raynaud.

ΠΑΡΑΚΑΛΟΥΜΕ ΣΗΜΕΙΩΣΤΕ ΟΤΙ ΓΙΑ ΤΙΣ ΠΙΟ ΠΑΝΩ ΚΑΤΗΓΟΡΙΕΣ ΖΗΤΕΙΤΑΙ ΠΛΗΡΟΦΟΡΗΣΗ/ΕΠΙΒΕΒΑΙΩΣΗ ΑΠΟ ΤΟΝ ΟΡΓΑΝΙΣΜΟ ΑΣΦΑΛΙΣΗΣ ΥΓΕΙΑΣ Ο ΟΠΟΙΟΣ ΔΙΑΘΕΤΕ ΤΑ ΣΧΕΤΙΚΑ ΣΤΟΙΧΕΙΑ.

ΒΕΒΑΙΩΘΕΙΤΕ ΟΤΙ:

- ΕΧΕΤΕ ΑΠΑΝΤΗΣΕΙ ΟΡΘΑ ΣΕ ΠΕΡΙΠΤΩΣΗ ΠΟΥ Ο ΕΥΑΛΩΤΟΣ ΚΑΤΑΝΑΛΩΤΗΣ ΗΛΕΚΤΡΙΚΗΣ ΕΝΕΡΓΕΙΑΣ ΕΜΠΙΠΤΕΙ ΣΕ ΟΠΟΙΑΔΗΠΟΤΕ ΑΠΟ ΤΙΣ ΠΙΟ ΚΑΤΩ ΚΑΤΗΓΟΡΙΕΣ.
- Η ΚΑΤΑΧΩΡΗΣΗ ΤΩΝ ΙΑΤΡΙΚΩΝ ΣΑΣ ΔΕΔΟΜΕΝΩΝ ΣΤΟ ΣΥΣΤΗΜΑ ΤΟΥ ΟΑΥ (ΓΕΣΥ) ΕΙΝΑΙ ΟΡΘΗ.

- Επιλέξτε -

24. Τέλος, θα πρέπει να επιβεβαιώσετε ότι ο ευάλωτος καταναλωτής για τον οποίο υποβάλλεται η αίτηση διαμένει μόνιμα στην οικία στην οποία έχει δηλωθεί ότι θα πραγματοποιηθεί η επένδυση.

Βεβαιώνω ότι ο ευάλωτος καταναλωτής για τον οποίο υποβάλλεται η αίτηση διαμένει μόνιμα στην οικία στην οποία έχει δηλωθεί ότι θα πραγματοποιηθεί η επένδυση.\*

## 7: ΥΠΟΒΟΛΗ ΑΙΤΗΜΑΤΟΣ ΠΡΟΕΓΚΡΙΣΗΣ – Σελίδα 5: Υπεύθυνη Δήλωση

25. Διαβάστε προσεκτικά το περιεχόμενο της Υπεύθυνης Δήλωσης και εφόσον ισχύει, επιβεβαιώστε σημειώνοντας ✓ στο σχετικό πεδίο στο τέλος της σελίδας.

να επιτρέπει, κατά τη διάρκεια εξέτασης της αίτησης, καθώς και πέντε (5) χρόνια από την ημερομηνία καταβολής της χορηγίας, στην Επιτροπή η/και σε Εξουσιοδοτημένα πρόσωπα η/ και σε λειτουργούς άλλων αρμόδιων ελεγκτικών αρχών να επιθεωρούν την επιχορηγηθείσα επένδυση και υποχρεούται να παρέχει σε αυτούς όλες τις αναγκαίες εξηγήσεις, στοιχεία και πληροφορίες. Η μη πραγματοποίηση τέτοιων επιθεωρήσεων, λόγω παρακώλυσης ή άρνησης συνεργασίας από τον αιτητή συνεπάγεται την πλήρη ανάκληση της επιχορήγησης.

(xii) Εξουσιοδοτώ την Επιτροπή Διαχείρισης του Ταμείου ΑΠΕ και ΕΞ.Ε και το Υπουργείο Ενέργειας, Εμπορίου και Βιομηχανίας, να ελέγξουν σε συνεργασία με άλλες αρμόδιες αρχές της Δημοκρατίας, την επιλεξιμότητα της παρούσας αίτησης.

**Επιβεβαιώνω\***

26. Επιλέξτε «Προεπισκόπηση» για να προχωρήσετε.

Αποθ. Πρόχειρο

< Προηγούμενη σελίδα

Προεπισκόπηση

27. Σε περίπτωση που υπάρχουν οποιεσδήποτε **εκκρεμότητες** (π.χ. δικαιολογητικά που δεν έχουν επισυναφθεί) θα λάβετε σχετική ενημέρωση στη σελίδα αυτή και δεν θα μπορείτε να προχωρήσετε. Θα πρέπει να πάτε στις αντίστοιχες προηγούμενες σελίδες που υποδεικνύονται και να διευθετήσετε τις εκκρεμότητες αυτές προκειμένου να καταστεί δυνατή η υποβολή του αιτήματος προέγκρισης σας. Νοείται ότι μπορείτε να αποθηκεύσετε το αίτημα προέγκρισης σας ως Πρόχειρη, μέχρι να εξασφαλίσετε τα σχετικά δικαιολογητικά.





## 8: ΥΠΟΒΟΛΗ ΑΙΤΗΜΑΤΟΣ ΠΡΟΕΓΚΡΙΣΗΣ – Σελίδα 6: Προεπισκόπηση Αίτησης

28. Στη σελίδα Προεπισκόπησης μπορείτε να δείτε συγκεντρωτικά τα στοιχεία/πληροφορίες που έχετε συμπληρώσει πριν προχωρήσετε σε Οριστική Υποβολή του Αιτήματος Προέγκρισης σας.
29. **Ελέγξτε την ορθότητα όλων των στοιχείων** που έχετε συμπληρώσει στην αίτηση σας **πριν** προχωρήσετε. Αν θέλετε να προβείτε σε οποιαδήποτε αλλαγή τότε επιλέξτε «< Προηγούμενη». Θα μεταβείτε σε προηγούμενες σελίδες όπου και μπορείτε να προβείτε στις απαραίτητες τροποποιήσεις.
30. Τονίζεται ότι **μετά την οριστική υποβολή του Αιτήματος Προέγκρισης δεν είναι δυνατή οποιαδήποτε τροποποίηση ή/και προσκόμιση πρόσθετων πληροφοριών ή/και παραστατικών**. Συμπληρωματικές πληροφορίες/στοιχεία δύναται να υποβληθούν μόνο στην περίπτωση που ζητηθούν από την Επιτροπή κατά τη διαδικασία αξιολόγησης του Αιτήματος Προέγκρισης σας.
31. Επιλέξτε «**Οριστική Υποβολή**» (στο τέλος της σελίδας) μόνο σε περίπτωση που είστε **σίγουροι** ότι θέλετε να υποβάλετε το Αίτημα Προέγκρισης σας.

Αποθ. Πρόχειρο

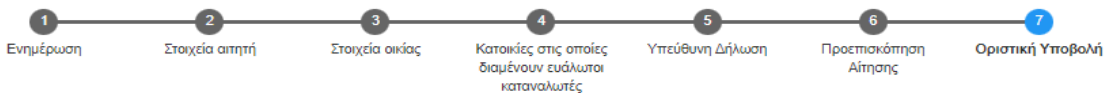
< Προηγούμενη

Οριστική Υποβολή

## 9: ΥΠΟΒΟΛΗ ΑΙΤΗΜΑΤΟΣ ΠΡΟΕΓΚΡΙΣΗΣ – Σελίδα 7: Οριστική Υποβολή

32. Εμφανίζεται στην οθόνη **Επιβεβαίωση υποβολής** του Αιτήματος Προέγκρισης σας, καθώς και ο **αριθμός αναφοράς**.

### Επιβεβαίωση



Αριθμός Αιτήματος Προέγκρισης: 23010013

Ευχαριστούμε για την υποβολή του Αιτήματος Προέγκρισης σας.

Θα λάβετε στο ηλεκτρονικό σας ταχυδρομείο (e-mail) επιβεβαίωση λήψης του Αιτήματος Προέγκρισης σας, καθώς και ενημέρωση για τον αριθμό αναφοράς του. Λεπτομέρειες και καθοδήγηση παρατίθενται στο ηλεκτρονικό μήνυμα.

Σε περίπτωση που, για οποιοδήποτε λόγο, δεν λάβετε το μήνυμα στο ηλεκτρονικό σας ταχυδρομείο, παρακαλούμε ελέγξτε τον φάκελο ανεπιθύμητης αλληλογραφίας (Spam) του email σας. Αν εξακολουθείτε να μην μπορείτε να εντοπίσετε το e-mail, παρακαλούμε συμπληρώστε ανάλογα τη φόρμα επικοινωνίας και θα επικοινωνήσουμε το συντομότερο δυνατό μαζί σας.

Μπορείτε να δείτε και να εκτυπώσετε την αίτηση σας από τη σελίδα "Οι Αιτήσεις μου" στο μενού "Ο Λογαριασμός μου".

33. Επιβεβαίωση λήψης του Αιτήματος Προέγκρισης σας καθώς και αντίγραφο των στοιχείων που έχετε υποβάλει θα λάβετε **και στο ηλεκτρονικό σας ταχυδρομείο**.

### Τι να κάνω σε περίπτωση που δεν λάβω e-mail επιβεβαίωσης υποβολής του Αιτήματος Προέγκρισης μου;

Ελέγξτε στο φάκελο ανεπιθύμητης αλληλογραφίας (Junk ή Spam) σε περίπτωση που το ηλεκτρονικό μήνυμα έχει αποθηκευτεί εκεί.

Αν εξακολουθείτε να μην μπορείτε να εντοπίσετε το ηλεκτρονικό μήνυμα, ακολουθήστε τα πιο κάτω βήματα:

1. Πηγαίνετε στη σελίδα «**Οι αιτήσεις μου**» που βρίσκεται κάτω από την εντολή «**Ο λογαριασμός μου**»

English | Ελληνικά

Search

FAQs

Επικοινωνία

Ο λογαριασμός μου

Αποσύνδεση

Ταμείο ΑΠΕ και ΕΞ.Ε

Προβολή προφίλ

Οι αιτήσεις μου

Κυπριακή Δημοκρατία



2. Στη σελίδα «Οι αιτήσεις μου» θα πρέπει να μπορείτε να εντοπίσετε το Αίτημα Προέγκρισης σας. Βεβαιωθείτε ότι στη στήλη «Κατάσταση Αίτησης» αναγράφεται ότι «**Το Αίτημα Προέγκρισης έχει υποβληθεί**». Αυτό αποτελεί επιβεβαίωση ότι το αίτημα σας **έχει υποβληθεί επιτυχώς**.

Προβολή	Επεξεργασία	Οι αιτήσεις μου	Τα μηνύματα μου			
Εμφάνιση 1 - 1 από 1						
Σχέδιο	Αριθμός Αίτησης	Ημερ. υποβολής	Κατάσταση Αίτησης	Επεξήγηση Κατάστασης	Επόμενες ενέργειες	Επιλογές
Ηλιακά (2023) ΑΙΤΗΜΑ ΠΡΟΕΓΚΡΙΣΗΣ	23010013	01/08/2023 - 12:55	Το Αίτημα Προέγκρισης έχει υποβληθεί	Έχετε προβεί σε «οριστική υποβολή» του Αιτήματος Προέγκρισης σας στην Επιτροπή Διαχείρισης του Ταμείου ΑΠΕ και ΕΞ.Ε. Η υποβολή του αιτήματος δεν δημιουργεί υποχρέωση στην Επιτροπή για έγκριση του, εάν αυτό δεν πληροί τις προνοιές του Σχεδίου ή σε περίπτωση που εξαντληθεί ο διαθέσιμος προϋπολογισμός. Στο παρόν στάδιο δεν γίνεται αποδεκτή οποιαδήποτε τροποποίηση ή/και προσκόμιση πρόσθετων παραστατικών. Συμπληρωματικές πληροφορίες επί των ήδη κατατεθέντων παραστατικών δύναται να υποβληθούν μέσω του συστήματος μόνο στην περίπτωση που ζητηθούν από την Επιτροπή κατά την αξιολόγηση (επόμενο στάδιο) του αιτήματος. Το αίτημα θα προωθηθεί προς αξιολόγηση το συντομότερο δυνατόν. Τονίζεται ότι τα αιτήματα προέγκρισης εξετάζονται κατά σειρά προτεραιότητας. Όταν το αίτημα σας προωθηθεί προς αξιολόγηση, το στάδιο του αιτήματος σας θα αλλάξει και θα ενημερωθείτε μέσω ηλεκτρονικού ταχυδρομείου.		Προβολή / View

- Αν δεν μπορείτε να εντοπίσετε το Αίτημα Προέγκρισης σας στη σελίδα «Οι αιτήσεις μου», τότε -για λόγους που δεν μπορούν να είναι γνωστοί- η αίτηση δεν έχει καταχωρηθεί στο ηλεκτρονικό σύστημα και θα πρέπει να γίνει η διαδικασία εξ αρχής.
- Αν μπορείτε να εντοπίσετε την αίτηση σας, αλλά στη στήλη «Κατάσταση Αίτησης» αναγράφεται «**Αίτηση αποθηκευμένη ως Πρόχειρη**», τότε θα πρέπει να ανοίξετε την αίτηση ώστε να ολοκληρώσετε τη διαδικασία οριστικής υποβολής.

Προβολή	Επεξεργασία	Οι αιτήσεις μου	Τα μηνύματα μου			
Εμφάνιση 1 - 1 από 1						
Σχέδιο	Αριθμός Αίτησης	Ημερ. υποβολής	Κατάσταση Αίτησης	Επεξήγηση Κατάστασης	Επόμενες ενέργειες	Επιλογές
Ηλιακά (2023) ΑΙΤΗΜΑ ΠΡΟΕΓΚΡΙΣΗΣ	23010013		Αίτηση αποθηκευμένη ως Πρόχειρη			Προβολή / View Επεξεργασία / Edit

3. Επιλέξτε «**Προβολή**». Θα μεταβείτε σε μια σελίδα από την οποία θα μπορείτε να δείτε τα στοιχεία της αίτησης που έχετε υποβάλει.

Προβολή	Επεξεργασία	Οι αιτήσεις μου	Τα μηνύματα μου		
Εμφάνιση 1 - 1 από 1					
Σχέδιο	Αριθμός Αίτησης	Ημερ. υποβολής	Κατάσταση Αίτησης	Επεξήγηση Κατάστασης	Επιλογές
Κατηγορία 3B	20050007	08/06/2020 - 01:29	Το Αίτημα Προέγκρισης έχει υποβληθεί	Έχετε προβεί σε «οριστική υποβολή» του Αιτήματος Προέγκρισης σας στην Επιτροπή Διαχείρισης του Ταμείου ΑΠΕ και ΕΞ.Ε. Η υποβολή του αιτήματος δεν δημιουργεί υποχρέωση στην Επιτροπή για έγκριση του, εάν αυτό δεν πληροί τις προνοιές του Σχεδίου ή σε περίπτωση που εξαντληθεί ο διαθέσιμος προϋπολογισμός. Στο παρόν στάδιο δεν γίνεται αποδεκτή οποιαδήποτε τροποποίηση ή/και προσκόμιση πρόσθετων παραστατικών. Συμπληρωματικές πληροφορίες επί των ήδη κατατεθέντων παραστατικών δύναται να υποβληθούν μέσω του συστήματος μόνο στην περίπτωση που ζητηθούν από την Επιτροπή κατά την αξιολόγηση (επόμενο στάδιο) του αιτήματος. Το αίτημα θα προωθηθεί προς αξιολόγηση το συντομότερο δυνατόν. Τονίζεται ότι τα αιτήματα προέγκρισης εξετάζονται κατά σειρά προτεραιότητας. Όταν το αίτημα σας προωθηθεί προς αξιολόγηση, το στάδιο του αιτήματος σας θα αλλάξει και θα ενημερωθείτε μέσω ηλεκτρονικού ταχυδρομείου.	Προβολή

4. Στο τέλος της σελίδας υπάρχει η εντολή «**Λήψη αίτησης σε αρχείο PDF**». Επιλέξτε την εντολή και **αποθηκεύστε αντίγραφο** της υποβληθείσας αίτησης στον υπολογιστή σας. Το αντίγραφο δύναται να ζητηθεί ως αποδεικτικό επιτυχούς υποβολής της αίτησης στο ηλεκτρονικό σύστημα. Δεν απαιτείται οποιαδήποτε άλλη ενέργεια.

Επιβεβαιώνω: Ναι
Λήψη αίτησης σε αρχείο PDF

## Έχετε ερωτήσεις;

Σε περίπτωση που εξακολουθείτε να χρειάζεστε βοήθεια, παρακαλούμε επικοινωνήστε μαζί μας μέσω της [φόρμας επικοινωνίας](#) που υπάρχει στην ιστοσελίδα μας.

